

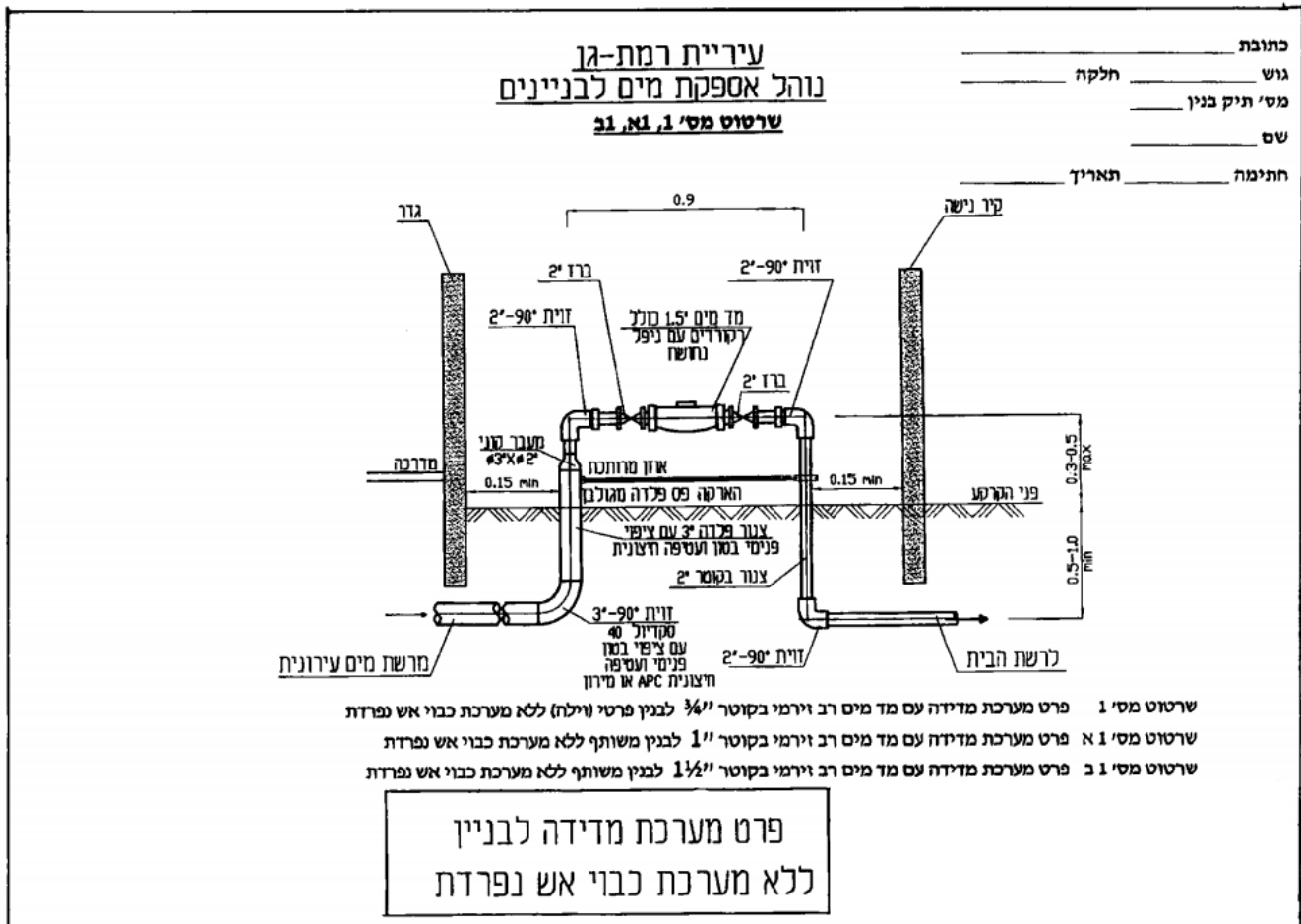
הוראת עבודה

שם ההוראה: חוברת הנחיות להגשת תכניות סניטריות ותיאומים הנדסיים.	מס' ההוראה: 5.8.1.1	עדכון מס': 0
תאריך הוראה קודמת:	תאריך עדכון: 31/01/2018	דף מס': 1
		מתוך: 7

נספח ז'

פרטים מערכת מדידה

פרט ז.1.



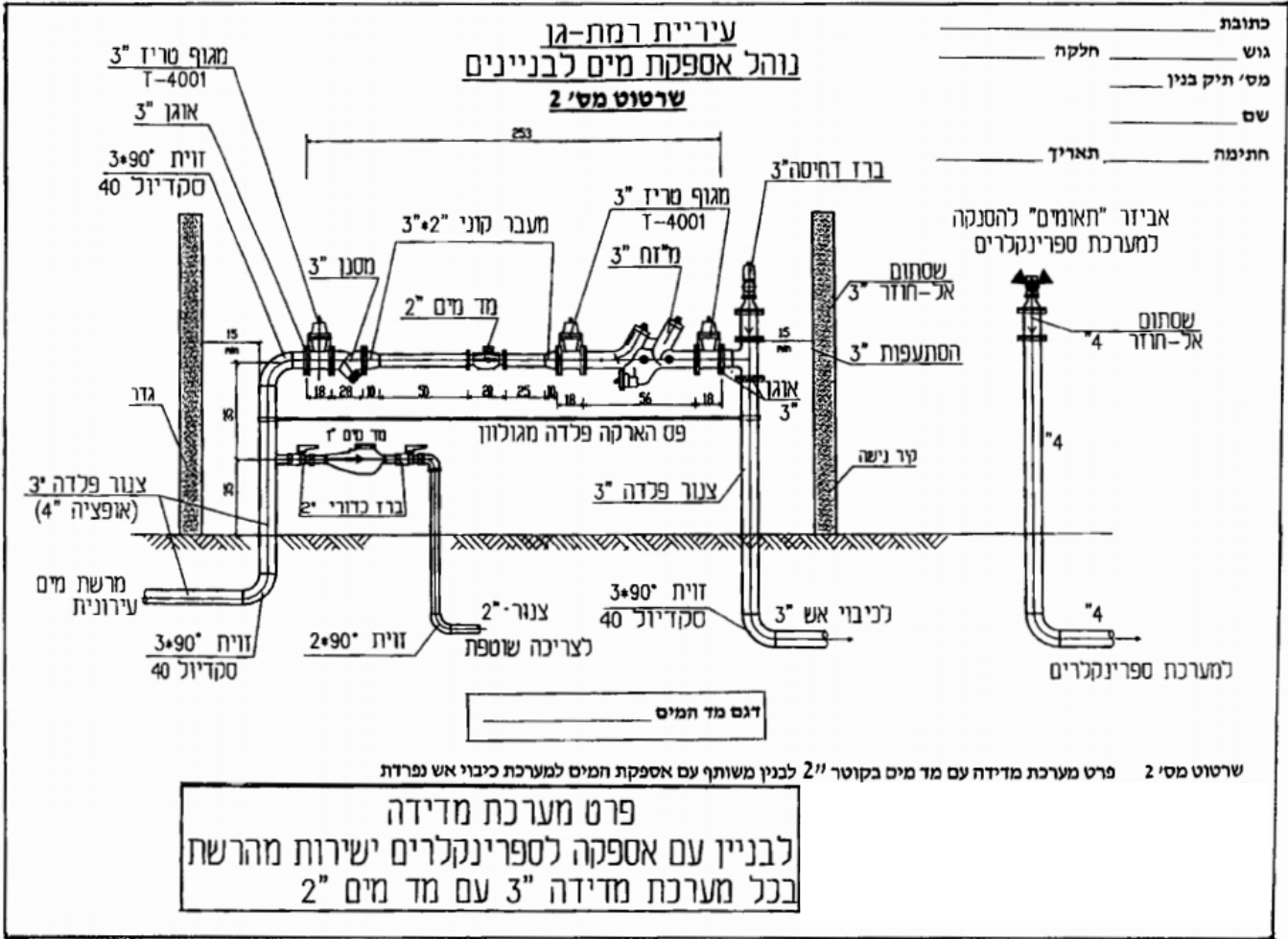


**מי רמת גן**  
תאגיד תשתיות המים

**הוראת עבודה**

עדכון מס': 0	מס' ההוראה: 5.8.1.1	שם ההוראה: חוברת הנחיות להגשת תכניות סניטריות ותיאומים הנדסיים.
מתוך: 7	דף מס': 2	תאריך עדכון: 31/01/2018
		תאריך הוראה קודמת:

**פרט 2.ז.**





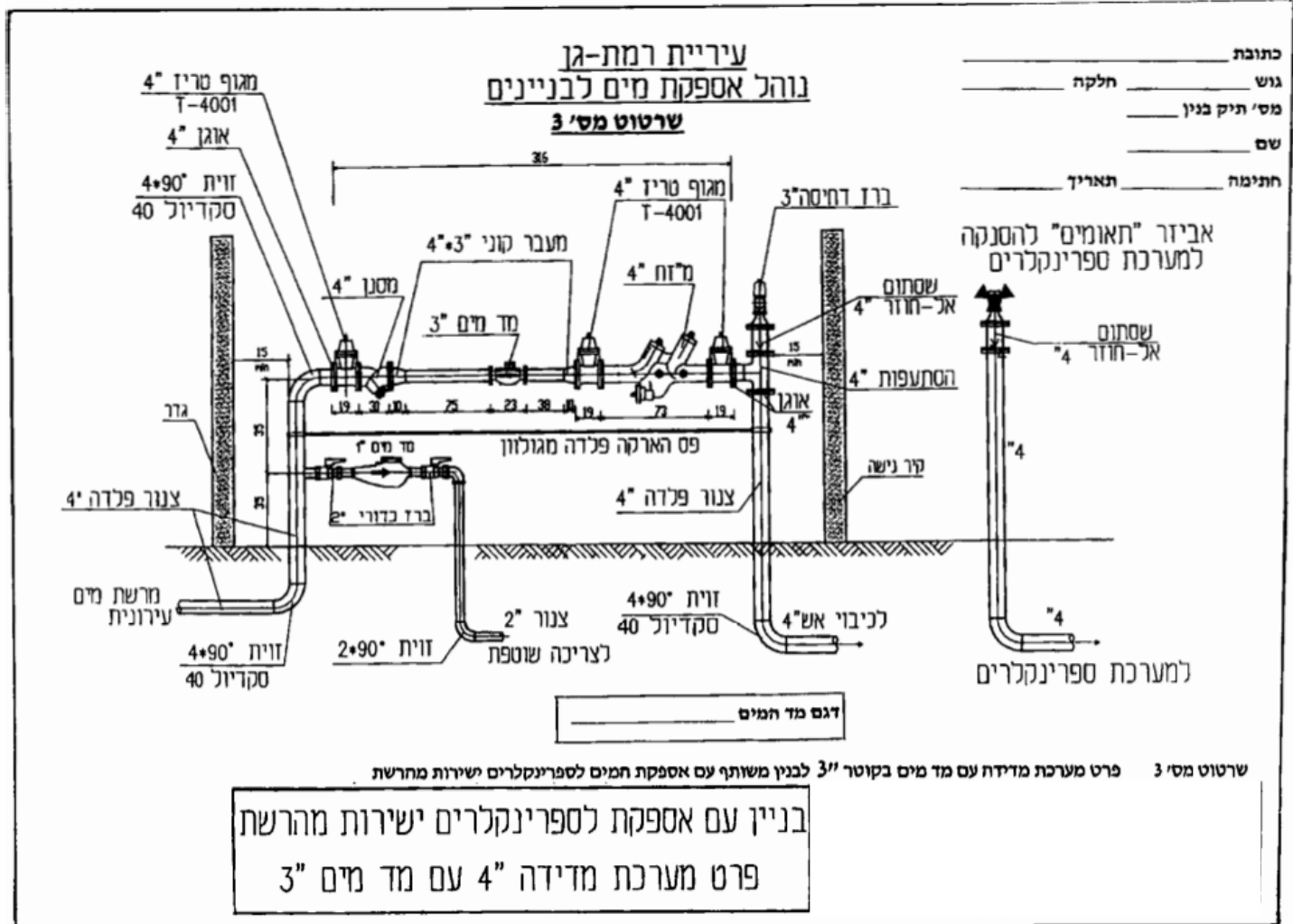
מי רמת גן

תאגיד תשתיות המים

הוראת עבודה

עדכון מס': 0	מס' ההוראה: 5.8.1.1	שם ההוראה: חוברת הנחיות להגשת תכניות סניטריות ותיאומים הנדסיים.
מתוך: 7	דף מס': 3	תאריך עדכון: 31/01/2018
		תאריך הוראה קודמת:

### פרט 3.ז



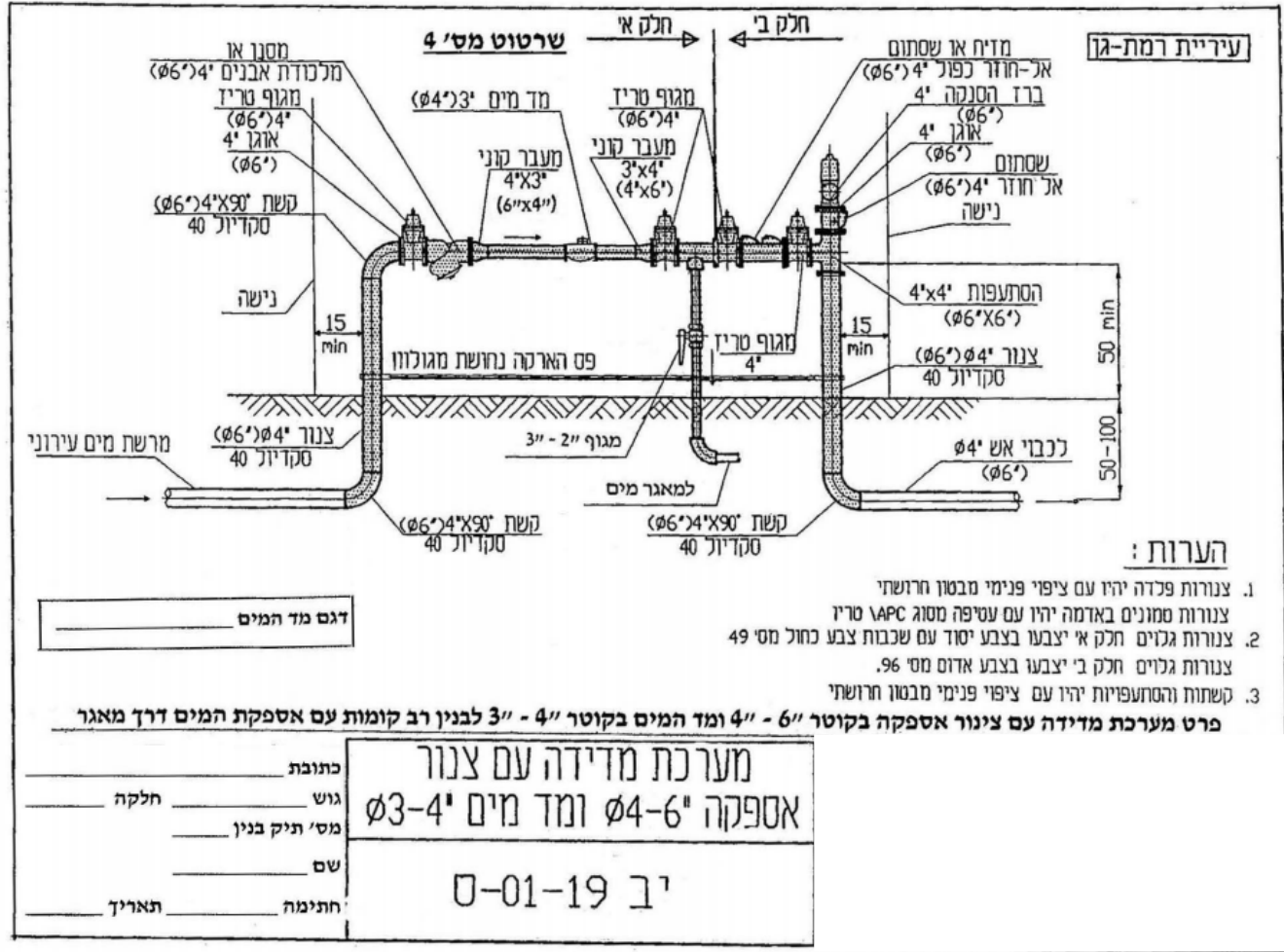


**מי רמת גן**  
תאגיד תשתיות המים

**הוראת עבודה**

עדכון מס': 0	מס' ההוראה: 5.8.1.1	שם ההוראה: חוברת הנחיות להגשת תכניות סניטריות ותיאומים הנדסיים.
מתוך: 7	דף מס': 4	תאריך עדכון: 31/01/2018
		תאריך הוראה קודמת:

**פרט ז.4.**



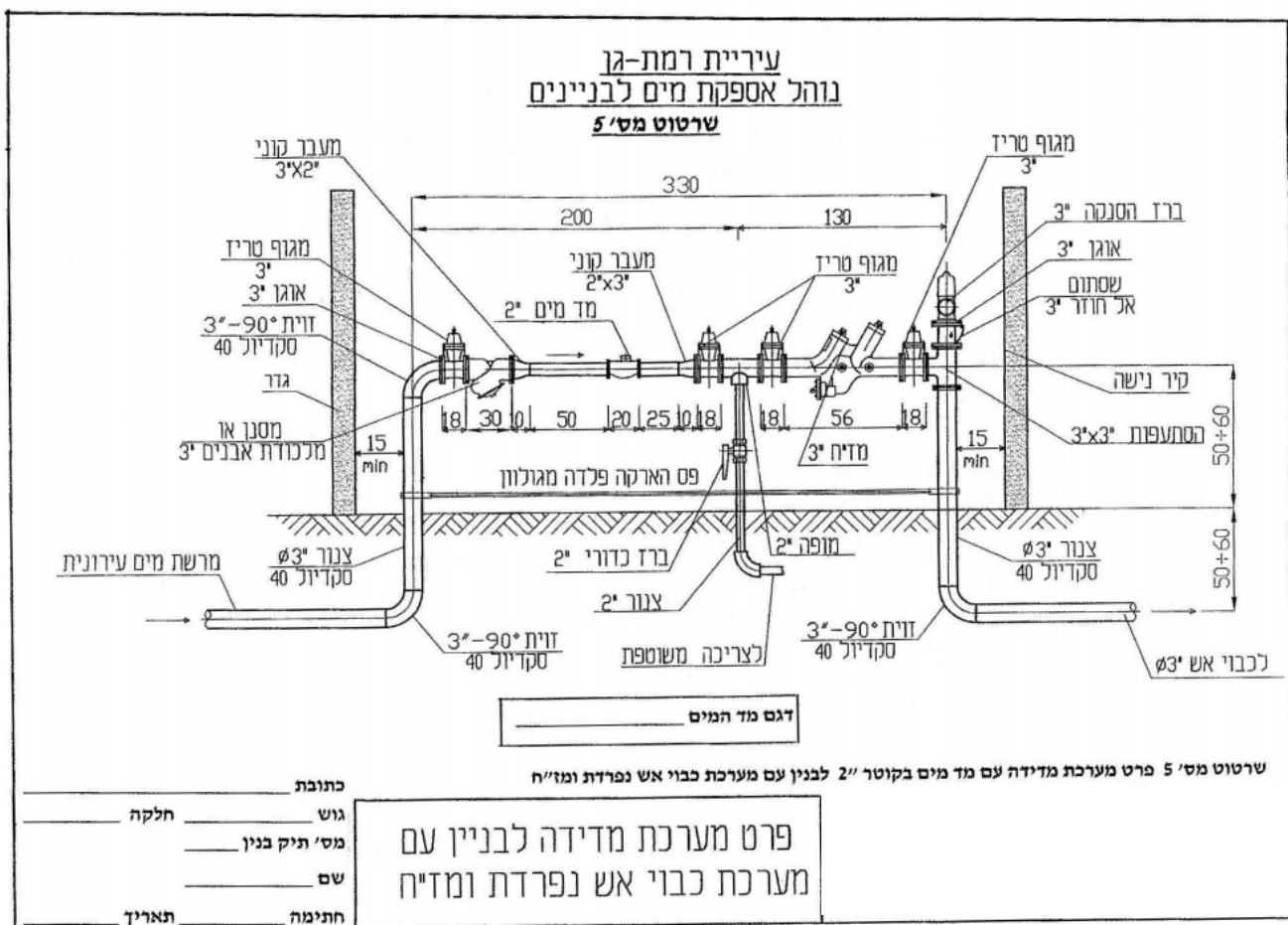


**מי רמת גן**  
תאגיד תשתיות המים

הוראת עבודה

עדכון מס': 0	מס' ההוראה: 5.8.1.1	שם ההוראה: חוברת הנחיות להגשת תכניות סניטריות ותיאומים הנדסיים.	
מתוך: 7	דף מס': 5	תאריך עדכון: 31/01/2018	תאריך הוראה קודמת:

## פרט 5.ז.





מי רמת גן  
תאגיד תשתיות המים

### הוראת עבודה

שם ההוראה: חוברת הנחיות להגשת תכניות סניטריות ותיאומים הנדסיים.	מס' ההוראה: 5.8.1.1	עדכון מס': 0
תאריך הוראה קודמת:	תאריך עדכון: 31/01/2018	דף מס': 6
		מתוך: 7

## פרט ז.6. : פרט דירתיים (חנוכייה)

### הנחיות להפרדת אינסטלציה בבתים משותפים / או בנינים חדשים (נא למסור לשרברב)

1. מד המים יותקן בגובה 0.3 מטר מעל פני הקרקע ולא יעלה על 1.4 מטר מעל פני הקרקע.
2. מד המים יותקן במקום שהגישה אליו נוחה וחופשית בכל עת.
3. על המעבר החופשי של הזקף יש להתקין שני מגופים חדשים בקוטר "1", אחד לפני המד והשני אחריו.
4. יש להתקין שני מעברים "3/4" לחיבור מד מים.
5. יש להותיר מרווח של 28 ס"מ נטו בין מעבר אחד לשני.
6. רווח אופקי בין מדי המים חייב להיות לפחות 25 ס"מ.
7. יש להתקין פס גישור לפי התקן, המחברת את שני חלקי הצינור, לפני ואחרי המד.  
פס הגישור יהיה עשוי נחושת מגולוונת 25 מ"מ. במידה והצנרת אחרי מד המים אינה עשויה מתכת, אז יש לבצע הארקה לדירה לפי תקנות החשמל (הארקת יסוד התשמ"א-1981) כלומר, חוט הארקה 18 מ"מ שיחובר מהדירה לצנרת של מד המים לפי מפרט.
8. כל אביזרי האינסטלציה, כולל הצינור, יהיו חדשים ותקינים.
9. יש לחזק את הצינור לקיר עם וויס מתאימים.
10. אין להתחבר בשום מקרה לקו המים שלפני המד הראשי.
11. את הפרדה יש לבצע אך ורק באמצעות שרברב מיומן.
12. בעת הזמנת המד במח' צרכנות מים יש להצטייד בחשבון המים.

### הערות:

1. אי מילוי כל אחת מההנחיות ימנע מהצרכן אישור וקבלת מד המים.
2. על הצרכן לוודא כי ההפרדה בוצעה בשלמותה, דהיינו: אין אספקת מים מצנרת הדירה לברזי שכנים ו/או להיפך.
3. מד מים יותקן רק לאחר תשלום במשרדי תאגיד מי רמת גן.



**מי רמת גן**  
תאגיד תשתיות המים

הוראת עבודה

עדכון מס': 0	מס' ההוראה: 5.8.1.1	שם ההוראה: חוברת הנחיות להגשת תכניות סניטריות ותיאומים הנדסיים.
מתוך: 7	דף מס': 7	תאריך עדכון: 31/01/2018
		תאריך הוראה קודמת:

